

## คู่มือการกรอกใบสมัครนานาชาติ

## VOLUNTEER PROGRAM

หน้าปก

- Country name: กรอกชื่อประเทศที่จะเข้าร่วมโครงการ
- ตรงกลางติดภาพถ่ายเดี่ยว ขนาดเท่ากรอบสี่เหลี่ยม ภาพถ่ายไม่ควรเกินหกเดือน และไม่ใช่ในเครื่องแบบข้าราชการ ภาพควรเห็นใบหน้าชัดเจน
- Participant name : กรอก ชื่อ นามสกุล (ชื่อเล่น ถ้ามี)

VOLUNTEER PROGRAM

## 1. Personal Information

Mr./Ms. ชื่อ นามสกุล ชื่อเล่น

ที่อยู่ติดต่อได้สะดวก

Street or P/O. Box กรอกบ้านเลขที่ หมู่ ซอย/ถนน ตำบล City อำเภอ

State/Province จังหวัด Zip/postal code รหัสไปรษณีย์ Country THAILAND

Telephone โทรศัพท์ที่ติดต่อได้สะดวก Fax หมายเลข Fax ถ้ามี e-mail address (ถ้ามี)

Date of Birth วัน / เดือน / ปีเกิด เป็น ค.ศ

Marital status: Single (โสด), Married (สมรส), Divorce (หย่าร้าง), Widow (หม้าย)

## For visa purposes:

หมายเลขพาสปอร์ต วันที่ออกพาสปอร์ต

สถานที่ออกพาสปอร์ต วันหมดอายุ

จังหวัดที่เกิด ประเทศที่เกิด

เป็นประชากรของประเทศ ประเทศที่มีภูมิลำเนาตามกฎหมาย

## Emergency contact : กรณีมีเหตุฉุกเฉินติดต่อผู้ใด

กรอก ชื่อ นามสกุล ความสัมพันธ์ หมายเลขโทรศัพท์

## AFS connections

เคยรับเป็นครอบครัวอุปถัมภ์หรือไม่ ถ้าเคยระบุชื่อประเทศ และ ปีค.ศ.

คุณหรือสมาชิกในครอบครัวเคยร่วมโครงการเอเอฟเอสหรือไม่ ถ้าเคยระบุประเทศและปี

คุณเคยเข้าร่วมโครงการแลกเปลี่ยนวัฒนธรรมอื่นที่ไม่ใช่เอเอฟเอสหรือไม่

คุณเคยเดินทางหรืออาศัยอยู่ต่างประเทศตามลำพังหรือกับครอบครัวหรือไม่ ถ้าเคยที่ประเทศอะไร ระยะเวลาานเท่าใด



8. กรุณาอธิบายถึงบ้านที่พักอาศัย ( ท่านอยู่กับใครบ้างในครอบครัว อาศัยอยู่ในชนบท หรือ ชุมชนเมือง กรุณาแสดงรูปภาพ 3 ภาพ ที่ถ่ายที่บ้าน และกับคนในครอบครัว ภาพถ่ายที่ทำงาน และ กับเพื่อนร่วมงาน และติดในอัลบั้มภาพแยกต่างหาก
9. กรุณากรอกข้อมูลเพิ่มเติมอื่น ๆ ที่ท่านคิดว่าเป็นประโยชน์ต่อการเข้าร่วมโครงการ

## PHOTO ALBUM

กรุณาติดภาพตามคำแนะนำตรงกรอบสี่เหลี่ยมพร้อมเขียนคำอธิบายภาพ จะติดภาพมากกว่าที่กำหนดก็ได้

## ฟอร์ม 3A 3B Health Certificate ฟอร์มสุขภาพ

แบบฟอร์มนี้ต้องได้รับการกรอกโดยแพทย์จากโรงพยาบาลเท่านั้น ผู้เข้าร่วมโครงการต้องได้รับการตรวจจากแพทย์ผู้นั้นจริงไม่ใช่ฟังจากผู้เข้าร่วมโครงการ ในแต่ละข้อแพทย์จะต้องกรอกข้อมูลพร้อมด้วยคำอธิบายทุกข้อ เฉพาะกรณีที่คำตอบเป็น Yes ในข้อ 3, 9, 11, 13 สามารถใช้ใบแทรกได้

**หมายเหตุ** ข้อควรทราบ

- ผู้เข้าร่วมโครงการจะต้องเข้าใจว่าแบบฟอร์ม 3A 3B นี้ จะต้องให้ข้อมูลที่ถูกต้องตามความเป็นจริง และหากพบว่าเป็นอันตรายต่อสุขภาพของผู้เข้าร่วมโครงการ เอเอฟเอสขอสงวนสิทธิ์ที่จะระงับการเดินทาง และ / หรือ อาจให้เดินทางกลับก่อนกำหนดได้
- แพทย์ผู้ตรวจ / ผู้กรอก ต้องลงลายมือชื่อหรือลายเซ็น พร้อมที่อยู่ ( โรงพยาบาล ) และระบุ วัน – เดือน – ปี (ค.ศ.) ที่ตรวจ และประทับตราโรงพยาบาลด้วย และโปรดตรวจสอบด้วยว่าได้ตอบคำถามและบันทึกครบถ้วนทุกข้อ

## ทะเบียนส่วนตัว (PROFILE)

ขอให้ติดรูปพร้อมกรอกรายละเอียดในแบบฟอร์มให้ครบถ้วน

## CHECKLIST

### เอกสารแบบฟอร์มที่จะนำส่งฝ่ายบริการการศึกษา มีดังนี้

1. แบบฟอร์มใบสมัครนานาชาติ 1 ชุด
2. แบบฟอร์มตรวจสุขภาพ 3A 3B
3. ทะเบียนส่วนตัว (Profile)
4. สำเนาหนังสือเดินทาง ซึ่งจะต้องไม่หมดอายุก่อนวันเดินทางอย่างน้อย 6 เดือน

แบบฟอร์มทั้งหมดเมื่อกรอกข้อมูลแล้วเสร็จให้ส่งต้นฉบับ จ่าหน้าซองถึง

ฝ่ายบริการการศึกษา (เอกสารโครงการอาสาสมัคร)  
68/156-157 หมู่บ้านประชาชนิเวณี่ 4  
ซอยประชาชื่น – ถนนพริี่ 9 ถนนประชาชื่น  
อำเภอเมือง จังหวัดนนทบุรี 11000

หากมีข้อสงสัยกรุณาสอบถาม คุณรุจิรา คันทรง โทร. 02 – 980 1002 – 6 ต่อ 302 หรือ 081 – 866 – 6750

E-mail: rujira.k@afs.org

\*\*\* เรามีแบบฟอร์มที่ท่านสามารถดาวน์โหลด และสามารถพิมพ์ข้อความได้เลย โดยเข้าไปที่ [www.afsthailand.org](http://www.afsthailand.org). แล้วไปที่ download จากนั้นเลือก **ใบสมัครโครงการ Volunteer Program** เพื่อโหลดใบสมัคร \*\*\*

<http://www.afsthailand.org>

The screenshot shows the AFS Thailand website interface. At the top, there is the AFS logo with the tagline 'Connecting Lives, Sharing Cultures'. Below the logo, there are navigation links: 'Beginning of AFS | Go Overseas | Hosting Programs | Volunteering | News and Events | Scholarships'. The main content area features a large banner with the text 'AFS welcomes you to become one of our familymembers either as participants, host families or volunteers' and a photo of a group of people. To the right of the banner, there is a 'Forms Download' section with a red arrow pointing to it and a box containing the number 1. Below this, there are social media icons for YouTube and Facebook, and a 'Like' button. At the bottom, there is a 'Year Program 20' section with the text '16 กรกฎาคม 2554 ปฐมนิเทศ ผู้ผ่านการคัดเลือกตัวจริง' and a large yellow 'APPLY NOW' button.

Thailand Beginning of AFS | Go Overseas | Hosting Programs | Volunteering | News and Events | Scholarships

## Application Download

- Go Overseas
- Year Programs
- Short programs
- Application Download

### Youth Programs โบนัสนานาชาติ

- Cover
- Photo Pages
- Form 1 Basic Personal Information
- Form 2 Placement Information
- Form 3A Health Certificate
- Form 3B Health Certificate
- Form 3B Health Attachment Page 1
- Form 3B Health Attachment Page 2
- Form 3B Health Attachment Page 3
- Form 4 Introduction to your host family
- Form 4.1 Activities and Interests
- Form 5 Parents Statement
- Form 6 Parental Authorization
- Form 7A Academic Record-Transcript of Grades
- Form 7B Academic Record-Transcript of Grades
- Form 8 Confidential Placement Summary
- Consent Form

Update : 28-July-2011

### JENESYS โบนัสโครงการแลกเปลี่ยนเยาวชนระหว่างประเทศญี่ปุ่นและกลุ่มประเทศเอเชียตะวันออกเฉียง

- Cover
- Photo Pages
- JENESYS Application Form P.1
- JENESYS Application Form P.2
- Health Form
- Parent Authorization

### Volunteer Program (โครงการอาสาสมัครเพื่อเสถียรงานด้านการศึกษาและแลกเปลี่ยนวัฒนธรรม)

- Profile
- Health Form
- Application Form
- Handbook for Application Form

YouTube f  
Like Monsi Jira, Somkid Kamwetchana and 5,096



เมื่อเปิดโปรแกรมได้แล้ว ให้ Save as ไว้ในเครื่องคอมพิวเตอร์ เป็นไฟล์ PDF

3

Save in: Desktop

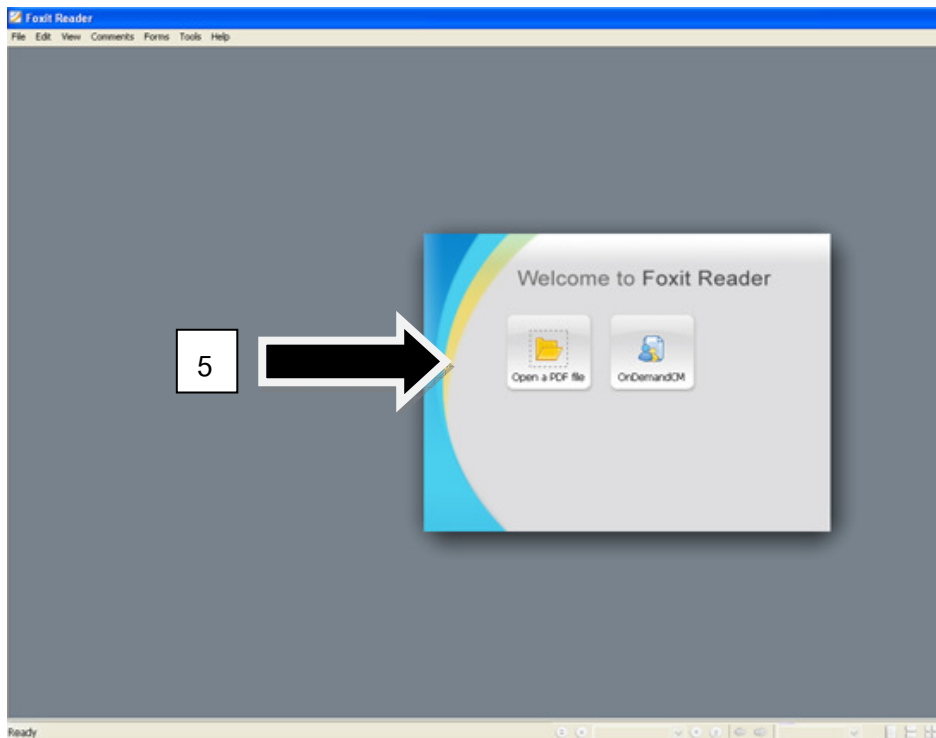
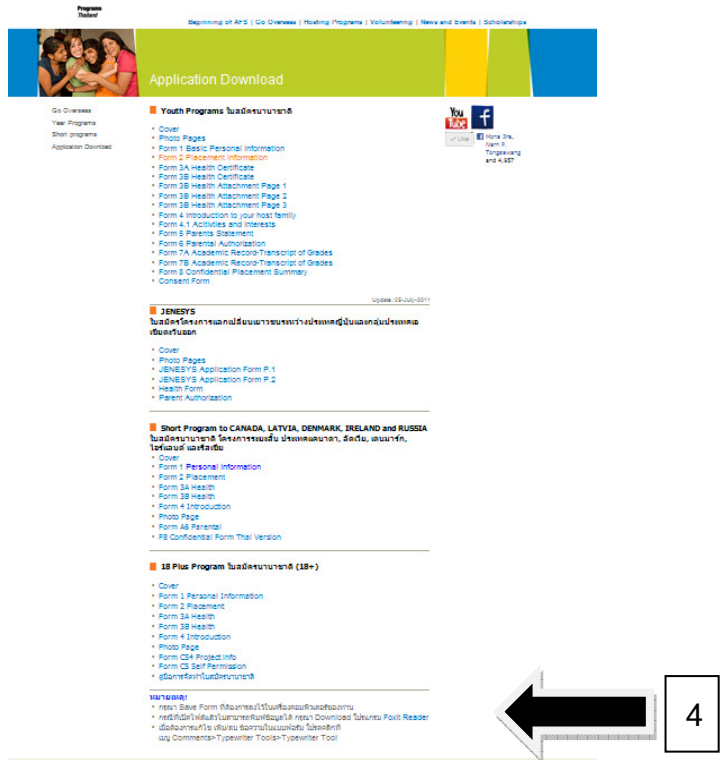
File name: appform.pdf

Save as type: PDF Files (\*.pdf)

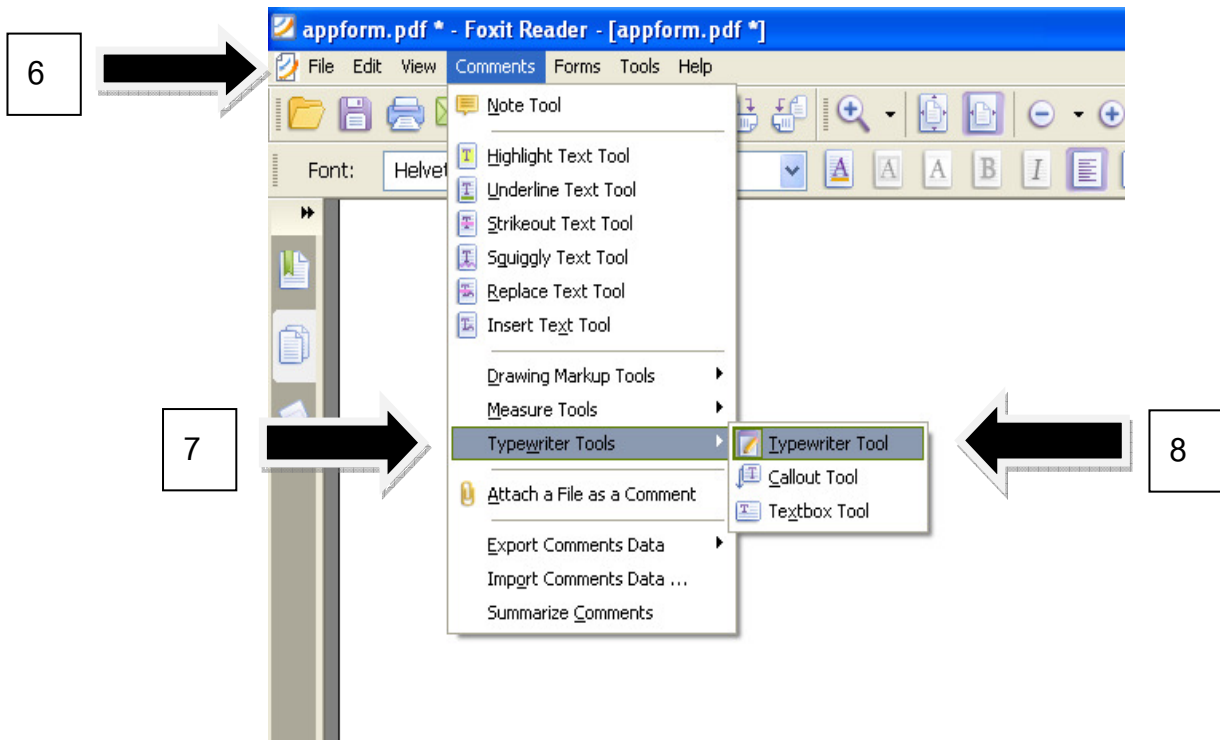
Save

Cancel

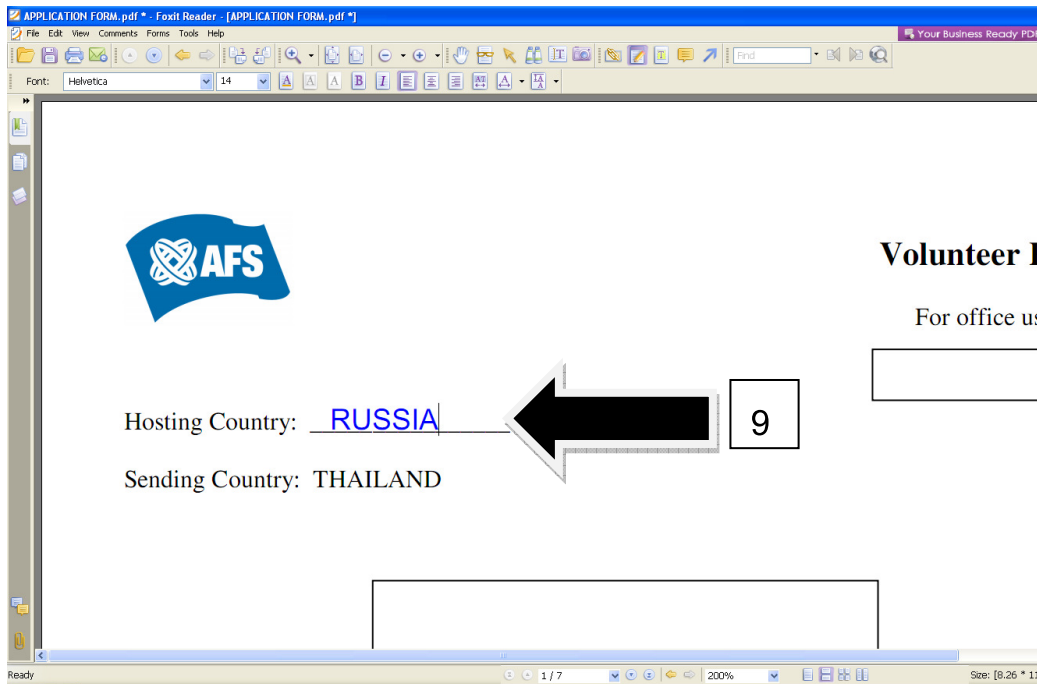
เมื่อ Save ไฟล์ไว้แล้ว ให้เปิดไฟล์ที่ save ไว้ ด้วยโปรแกรม Foxit ซึ่งสามารถดาวน์โหลดได้จาก website ของ AFS ซึ่งอยู่ด้านล่างสุดของหน้า download application



เมื่อเปิดโปรแกรม Foxit แล้วให้เปิดไฟล์ application form ที่ save ไว้ หลังจากนั้นให้ไปที่เมนูเลือก Comments – Typewriter Tools – Typewriter Tool



ให้นำลูกศร ไปวางไว้ในจุดที่ต้องการจะพิมพ์ ก็สามารถพิมพ์ได้



\*\*\* หากมีข้อสงสัยประการใดสามารถโทรสอบถามได้ที่ 02 980 1002 – 6 ต่อ 305 \*\*\*\*